

MODULO MISURE DI CANTIERE



CLIENTE :

RIFERIMENTO :

DESTINAZIONE MERCE :

TELEFONO CANTIERE :

ORDINE

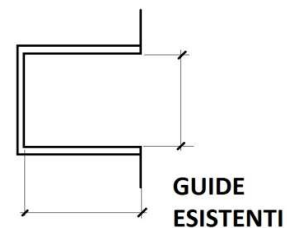
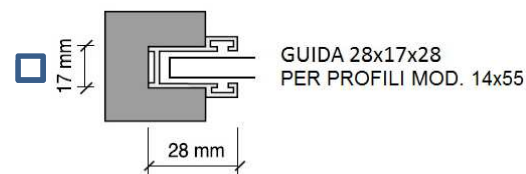
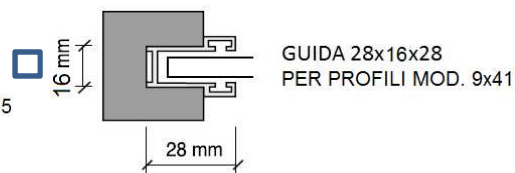
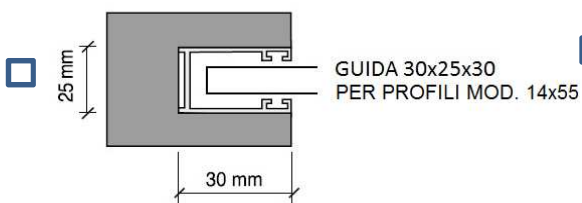
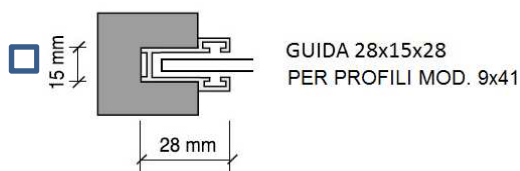
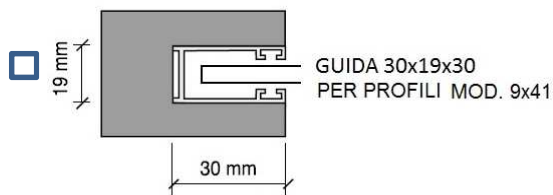
PREVENTIVO

TUTTE LE MISURE SONO ESPRESSE IN CM (CENTIMETRI)

RIF.	QUANTITA'	LUCE ARCHITETTONICA		MOTORE		AVVOLGIBILE TIPO :
		L	H	DX	SX	
						<input type="checkbox"/> ALLUMINIO <input type="checkbox"/> ACCIAIO <input type="checkbox"/> MEDIA DENSITA' <input type="checkbox"/> ALTA DENSITA'
						COLORE <input type="checkbox"/> 8 X 37 <input type="checkbox"/> 9 X 41 - 9 X 45 <input type="checkbox"/> 14 X 55 <input type="checkbox"/> 9 X 43 FLAT <input type="checkbox"/> 9 X 27 ESTRUSO <input type="checkbox"/> 12 X 45 ESTRUSO <input type="checkbox"/> DUERO PVC/ALLUMINIO <input type="checkbox"/> ARIA - LUCE
						<input type="checkbox"/> BINARI IN ALLUMINIO <input type="checkbox"/> RULLO IN FERRO 6/10 - 10/10 <input type="checkbox"/> RULLO TELESCOPICO <input type="checkbox"/> PULEGGIA <input type="checkbox"/> GUIDACINTINO <input type="checkbox"/> CATENACCIO CM. 16 <input type="checkbox"/> AVVOLGITORE CON PLACCA : ACCIAIO / PVC BIANCO <input type="checkbox"/> CINTINO <input type="checkbox"/> SUPPORTO + CUSCINETTO <input type="checkbox"/> MOTORE MECCANICO <input type="checkbox"/> MOTORE RADIO <input type="checkbox"/> TELECOMANDO
NUOVO <input type="checkbox"/>		RISTRUTTURAZIONE <input type="checkbox"/>				
POSA <input type="checkbox"/>		TRASPORTO <input type="checkbox"/>				
SMALTIMENTO <input type="checkbox"/>		ASSEMBLAGGIO <input type="checkbox"/>				

GUIDE PER NUOVO

GUIDE PER SOSTITUZIONE



MODULO MISURE DI CANTIERE



CLIENTE :

RIFERIMENTO :

DESTINAZIONE MERCE :

TELEFONO CANTIERE :

ORDINE

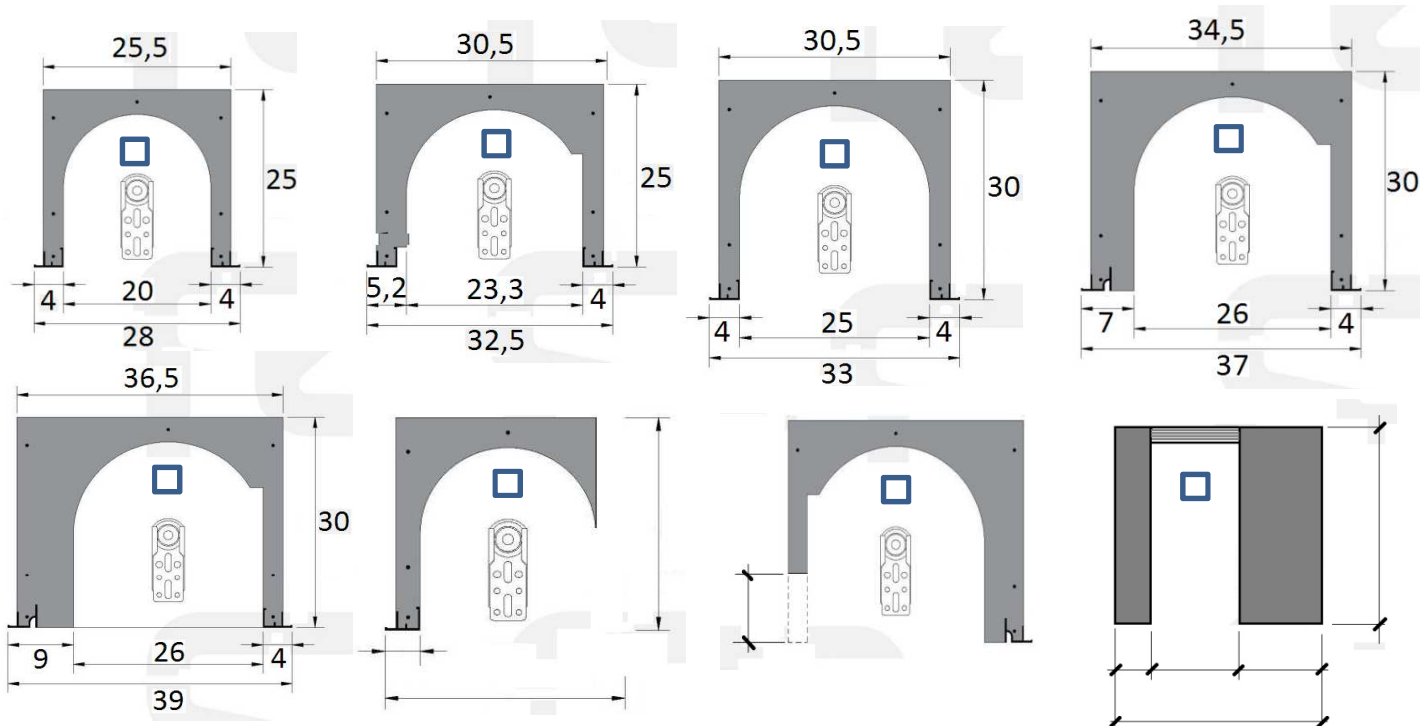


PREVENTIVO



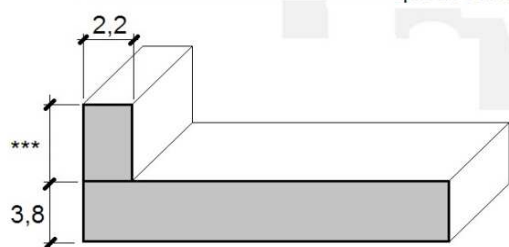
TUTTE LE MISURE SONO ESPRESSE IN CM (CENTIMETRI)

CASSONETTI CON FIANCHI IN LEGNO, PREDISPOSTI PER MANUALE O MOTORIZZAZIONE :

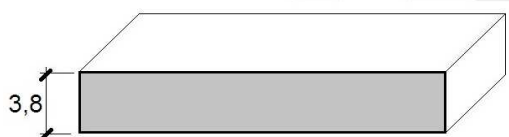


SOTTOBANCALE

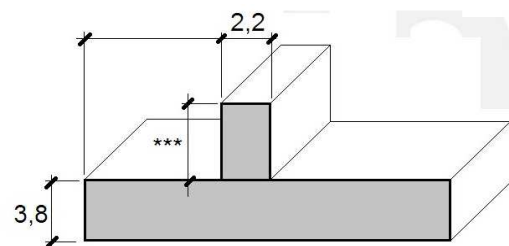
*** = quota variabile



B1



B2



B3

CASSONETTO CON SPALLE

CASSONETTO PRIMA

CIELINI DA 18/23 COIBENTATI

BRANDEGGIANTI

A SFILARE

AVVOLGIBILI INSERITI NEL CASSONETTO

AVVOLGIBILI CONSEGNATI DOPO

NB: REGOLAZIONE A CARICO DEL CLIENTE !

T_A01 FINITA
 FINITURA ESTERNA
 PER INTONACO

□ SPESSORE 7,1 cm

□ SPESSORE 9,1 cm



E_A05 GREZZA
 FINITURA ESTERNA
 PER RASATURA

□ SPESSORE 6,5 cm

□ SPESSORE 8,5 cm



T_A02 FINITA
 FINITURA ESTERNA
 PER CAPPOTTO

□ SPESSORE 7,1 cm

□ SPESSORE 9,1 cm



E_A02 GREZZA
 FINITURA ESTERNA
 PER CAPPOTTO

□ SPESSORE 6,5 cm

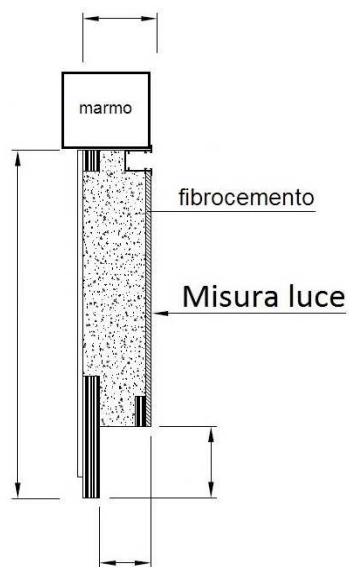
□ SPESSORE 8,5 cm



T_A04 FINITA
 FINITURA ESTERNA
 PER MARMO

□ SPESSORE 7,1 cm

□ SPESSORE 9,1 cm



E_A04 GREZZA
 FINITURA ESTERNA
 PER MARMO

□ SPESSORE 6,5 cm

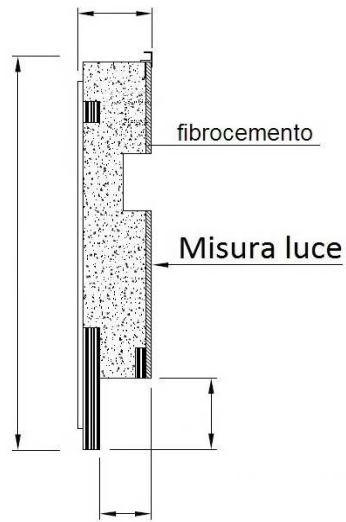
□ SPESSORE 8,5 cm



T_E01 FINITA
FINITURA ESTERNA
PER INTONACO

□ SPESSORE 7,1 cm

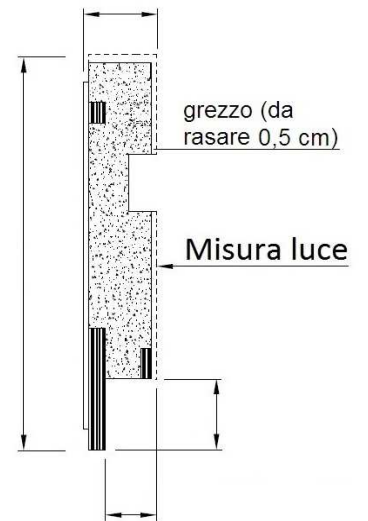
□ SPESSORE 9,1 cm



E_E05 GREZZA
FINITURA ESTERNA
PER RASATURA

□ SPESSORE 6,5 cm

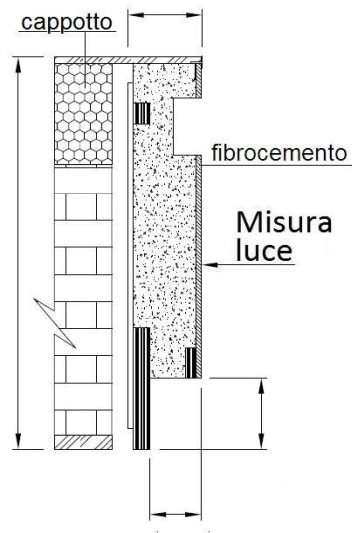
□ SPESSORE 8,5 cm



T_E02 FINITA
FINITURA ESTERNA
PER CAPPOTTO

□ SPESSORE 7,1 cm

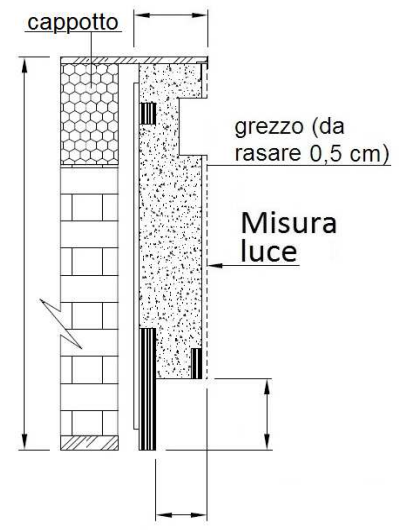
□ SPESSORE 9,1 cm



E_E02 GREZZA
FINITURA ESTERNA
PER CAPPOTTO

□ SPESSORE 6,5 cm

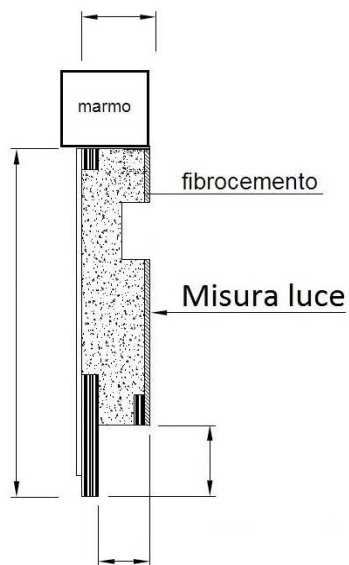
□ SPESSORE 8,5 cm



T_E04 FINITA
FINITURA ESTERNA
PER MARMO

□ SPESSORE 7,1 cm


□ SPESSORE 9,1 cm



E_E04 GREZZA
FINITURA ESTERNA
PER MARMO

□ SPESSORE 6,5 cm

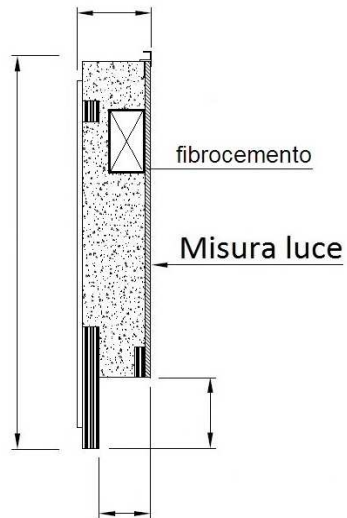
□ SPESSORE 8,5 cm



T_I01 FINITA
FINITURA ESTERNA
PER INTONACO

□ SPESSORE 7,1 cm

□ SPESSORE 9,1 cm



E_I05 GREZZA
FINITURA ESTERNA
PER INTONACO

□ SPESSORE 6,5 cm

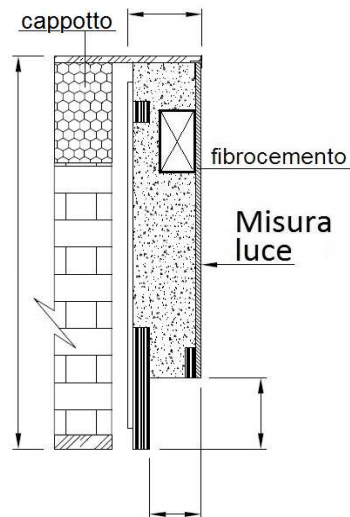
□ SPESSORE 8,5 cm



T_I02 FINITA
FINITURA ESTERNA
PER CAPPOTTO

□ SPESSORE 7,1 cm

□ SPESSORE 9,1 cm



E_I02 GREZZA
FINITURA ESTERNA
PER CAPPOTTO

□ SPESSORE 6,5 cm

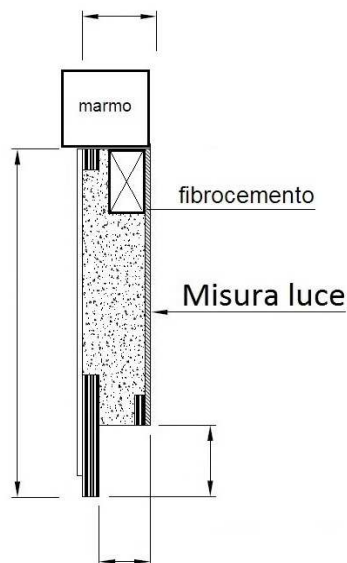
□ SPESSORE 8,5 cm



T_I04 FINITA
FINITURA ESTERNA
PER MARMO

□ SPESSORE 7,1 cm

□ SPESSORE 9,1 cm



E_I04 GREZZA
FINITURA ESTERNA
PER MARMO

□ SPESSORE 6,5 cm

□ SPESSORE 8,5 cm

